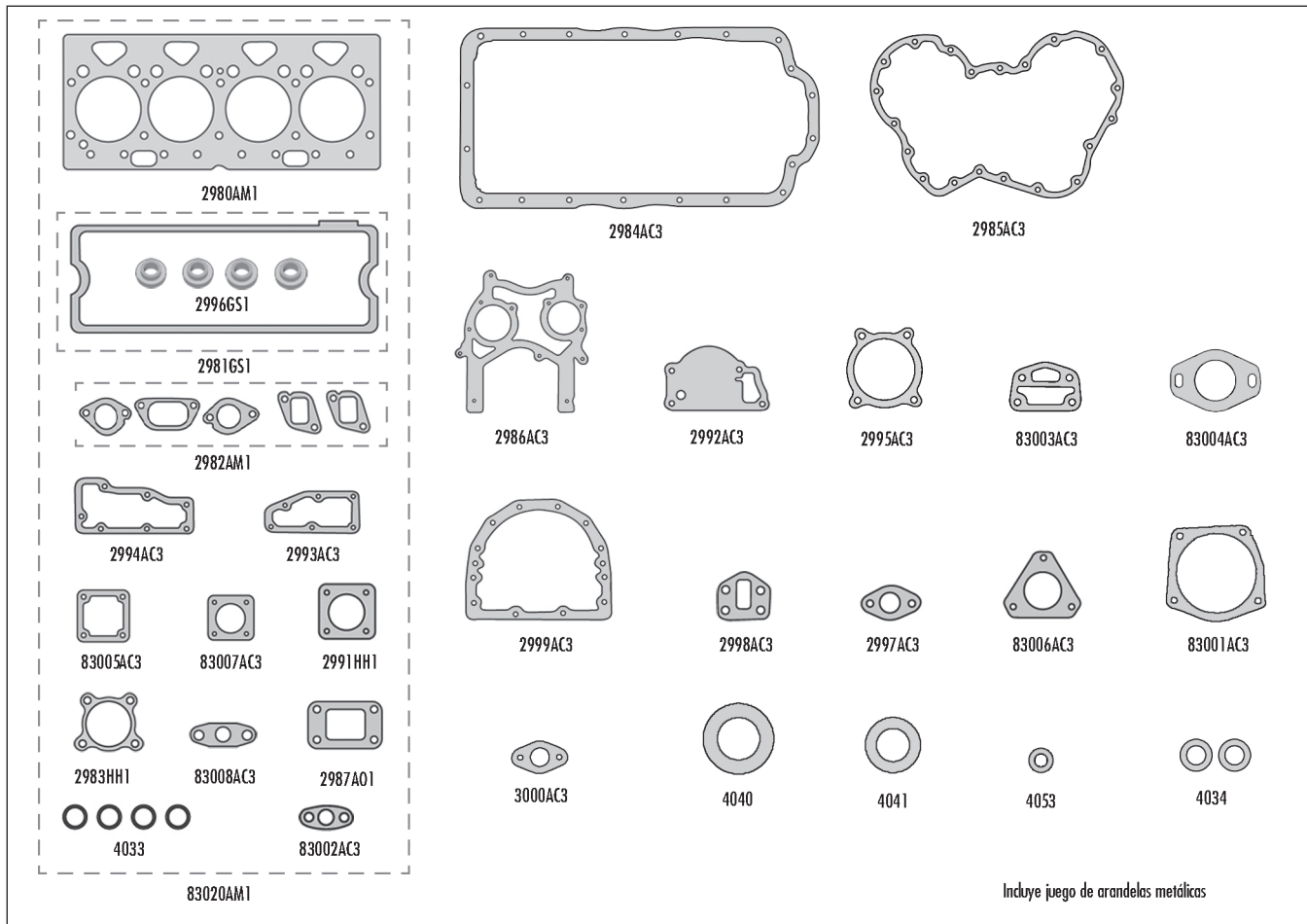



2989AM1

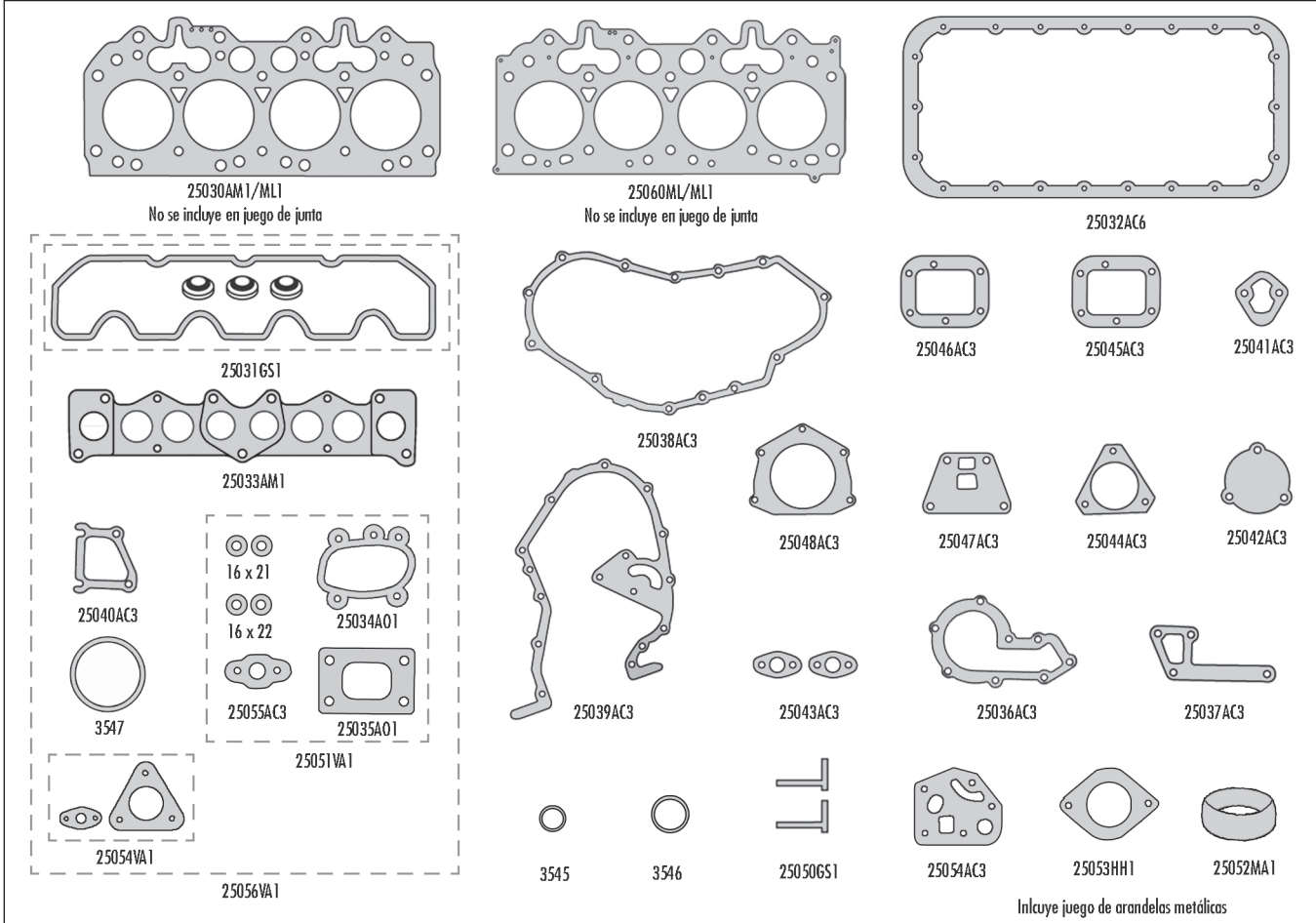
MAXION S4 - S4T - S4TPLUS
(APLICACIÓN CHEV. D-20 / D-40)



Nº Imperial	Nº Original	Descripción	Nº Imperial	Nº Original	Descripción
2980AM1		JUNTA TAPA DE CILINDRO	3000AC3		JUNTA TUBO VALVULA ALIVIO
2981GS1		JUNTA TAPA DE VALVULA	83001AC3		JUNTA BOMBA DE VACIO
2984AC3		JUNTA PARA CARTER	83004AC3		JUNTA BOMBA INYECTORA
2982AM1		JUEGO DE JUNTAS ADMISION Y ESCAPE	83005AC3		JUNTA CAJA ADMISION
2983HH1		JUNTA SALIDA DE ESCAPE	83006AC3		JUNTA BOMBA INYECTORA A DISTRIBUCION
2985AC3		JUNTA TAPA DE SITRIBUCION	2996GS1		ARANDELA AJUSTE TAPA DE VALVULA
2986AC3		JUNTA PLACA DE DISTRIBUCION	2987A01		JUNTA BASE TURBO
2992AC3		JUNTA BASE BOMBA DE AGUA	2991HH1		JUNTA TURBO A CAÑO DE ESCAPE
2995AC3		JUNTA CUERPO BOMBA DE AGUA	83002AC3		JUNTA LUBRICACION TRUBO
83007AC3		JUNTA VALVULA TERMOSTATO	83008AC3		JUNTA TUBO ACEITE A TURBO
2998AC3		JUNTA BOMBA COMBUSTIBLE	83019VA1		JUEGO DESMONTAJE PARA TAPA DE CILINDRO - SIN JTA T.C.
2997AC3		JUNTA CAÑO BOMBA DE ACEITE	83020AM1		JUEGO DESMONTAJE PARA TAPA DE CILINDRO
83003AC3		JUNTA FILTRO DE ACEITE	2988VA1		JUEGO DE JUNTAS PARA MOTOR SIN JTA T.C.
2993AC3		JUNTA TAPA TRASERA TAPA DE CILINDRO	2989AM1		JUEGO DE JUNTAS PARA MOTOR COMPLETO
2994AC3		JUNTA TAPA DELANTERA TAPA DE CILINDRO			
2999AC3		JUNTA PORTA RETEN BANCADA TRASERA			

25058VA1

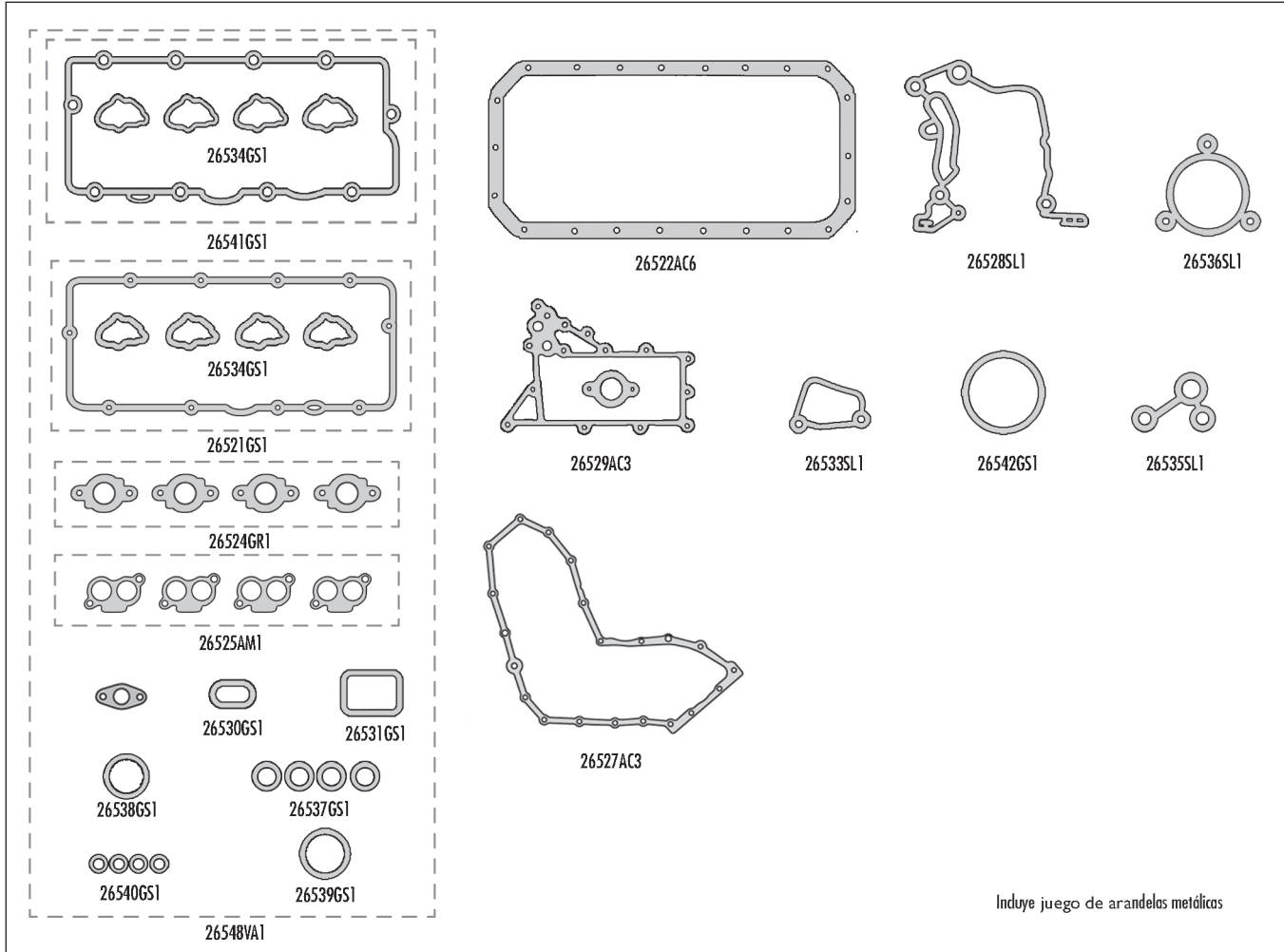
MAXION 2,5 - 2,8 POWERSTROKE TD
(APLICACIÓN CHEVROLET S-10 /
FORD RANGER / M.BENZ SPRINTER)



Nº Imperial	Nº Original	Descripción	Nº Imperial	Nº Original	Descripción
25030A1M		JUNTA TAPA DE CILINDRO 1M - 1,40mm	25040AC3		JUNTA TERMOSTATO
25030A2M		JUNTA TAPA DE CILINDRO 1M - 1,50mm	25041AC3		JUNTA BOMBA COMBUSTIBLE
25030A3M		JUNTA TAPA DE CILINDRO 1M - 1,60mm	25047AC3		JUNTA FILTRO ACEITE (MOTOR 2,5)
25030ASM		JUNTA TAPA DE CILINDRO 1M - 1,30mm	25054AC3		JUNTA FILTRO ACEITE (MOTOR 2,8)
25030ML1		JUNTA TAPA DE CILINDRO 1M - 1,35mm (MULTILAMINA)	25042AC3		JUNTA FRENTA DISTRIBUCION
25030ML2		JUNTA TAPA DE CILINDRO 2M - 1,45mm (MULTILAMINA)	25043AC3		JUNTA CAÑO DE ACEITE
25030ML3		JUNTA TAPA DE CILINDRO 3M - 1,60mm (MULTILAMINA)	25044AC3		JUNTA BOMBA INYECTORA
25060ML1		JUNTA TAPA DE CILINDRO 2,8 1M - 1,35mm (MULTILAMINA)	25045AC3		JUNTA FRENTA TAPA BOMBA VACIO
25060ML2		JUNTA TAPA DE CILINDRO 2,8 2M - 1,45mm (MULTILAMINA)	25046AC3		JUNTA BOMBA DE VACIO
25060ML3		JUNTA TAPA DE CILINDRO 2,8 3M - 1,60mm (MULTILAMINA)	25048AC3		JUNTA PORTA RETEN BANCADA TRASERA
25031GS1		JUNTA TAPA DE VALVULA	25049GS2		ARANDELA AJUSTE TAPA DE VALVULA
25032AC6		JUNTA PARA CARTER	25050GS1		CIERRE LATERAL BANCADA
25032AS5		JUNTA PARA CARTER	25034A01		JUNTA ESCAPE TURBO
25033AM1		JUNTA ADMISION Y ESCAPE	25035A01		JUNTA BASE TURBO
25052MA1		JUNTA SALIDA DE ESCAPE (FORD RANGER)	25051VA1		JUEGO DE JUNTAS PARA TURBO (MOTOR 2,5)
25053HH1		JUNTA SALIDA DE ESCAPE (CHEV. S-10)	25054VA1		JUEGO DE JUNTAS PARA TURBO (MOTOR 2,8)
25038AC3		JUNTA TAPA DE DISTRIBUCION	25055AC3		JUNTA DRENAJE ACEITE TURBO
25039AC3		JUNTA PLACA DE DISTRIBUCION	25056VA1		JUEGO DESMONTAJE PARA TAPA DE CILINDRO - SIN JTA T.C.
25036AC3		JUNTA CUERPO BOMBA DE AGUA	25058VA1		JUEGO DE JUNTAS PARA MOTOR SIN JTA T.C.
25037AC3		JUNTA BASE BOMBA DE AGUA			

26549VA1

MAXION 3,0I 16V. POWERSTROKE
(APLICACIÓN FORD RANGER)



Incluye juego de arandelas metálicas

Nº Imperial	Nº Original	Descripción	Nº Imperial	Nº Original	Descripción
26521GS1	70490859	JUNTA TAPA DE VALVULA (DESDE 10/08/2007)	26535SL1		JUNTA CIERRE DISTRIBUCION
26541GS1	70490701	JUNTA TAPA DE VALVULA (DESDE 24/01/2055 AL 07/10/2007)	26536SL1		JUNTA BOMBA INYECTORA
26522AC6		JUNTA PARA CARTER	26537GS1		ORING CAMISA INYECTOR
26524GR1		JUEGO DE JUNTAS MULTIPLE DE ESCAPE	26538GS1		ORING 37.5 x 3
26525AM1		JUEGO DE JUNTAS MULTIPLE DE ADMISION	26539GS1		ORING 43 x 3.4
26527AC3		JUNTA TAPA DE DISTRIBUCION	26540GS1		ORING 10 x 1.5
26528SL1		JUNTA PLACA DE DSITRIBUCION	26542GS1		ORING CIERRE DISTRIBUCION
26529AC3		JUNTA RADIADOR DE ACEITE	26548VA1		JUEGO DESMONTAJE PARA TAPA DE CILINDRO - SIN JTA T.C.
26530GS1		JUNTA TUBO SUCCION ACEITE	26549VA1		JUEGO DE JUNTAS PARA MOTOR SIN JTA T.C.
26531GS1		JUNTA ENTRADA DE AGUA			
26533SL1		JUNTA ENTRADA DE AGUA A BLOCK			
26534GS1		JUNTA ACCESO VALVULA INYECTORA			