

DOWEN PAGIO®

**Herramientas Eléctricas
desde 1957**

Línea de
Herramientas Eléctricas
Profesionales
Professional
Power Tools



www.dowenpagio.com.ar

Catálogo de **Productos/Product** Catalogue

2013/14

Catálogo de Productos



web site | www.dowenpagio.com.ar

Amoladora Angular | 115 mm

750W



Traba de eje facilitando el recambio del disco.



Protector del disco móvil y de fácil posicionamiento.



Sistema "Easy Lock" facilitando la inspección o recambio de escobillas de contacto.

Código 9993221

Modelo AA115P

Potencia 750 W

Velocidad 11000 rpm

Ø Disco 115 mm (4-1/2")

Rosca del eje M14 (5/8"-11)

APTA PARA POLVO LADRILLO Y MAMPOSTERÍA



Amoladora Angular | 115/125 mm

1000W



Mango lateral intercambiable en 2 posiciones.

Sistema "Easy Lock" para girar el protector de disco.



Traba del eje facilita el recambio del disco.

Empuñadura ergonómica con Grip adherente para mejor adaptación.

Código 9993226

Modelo AA125PEL

Potencia 1000 W

Velocidad 11000 rpm

Ø Disco 115/125 mm (4-1/2"-5")

Rosca del eje M14 (5/8"-11)



Amoladora Angular | 180 mm

2300W



Sistema arranque progresivo especial para uso profesional.

Protector de disco con sistema de liberación rápida.



Empuñadura giratoria 90° con Grip adherente para mejor adaptación.



Mango lateral intercambiable de 3 posiciones.

Pulsador traba eje facilita el recambio del disco.

Código 9993244.2

Modelo AA180M

Potencia 2300 W

Velocidad 6000 rpm

Ø Disco 180 mm (7")

Rosca del eje M14 (5/8"-11)



Amoladora Angular | 230 mm

2300W



Sistema arranque progresivo especial para uso profesional.

Protector de disco con sistema de liberación rápida.



Empuñadura giratoria 90° con Grip adherente para mejor adaptación.



Mango lateral intercambiable de 3 posiciones.

Pulsador traba eje facilita el recambio del disco.

Código 9993254.2

Modelo AA230M

Potencia 2300 W

Velocidad 6200 rpm

Ø Disco 230 mm (9")

Rosca del eje M14 (5/8"-11)



Taladro Percutor 2 Velocidades | 13 mm

1150W



Caja de engranajes de aluminio.



Selector de 2 velocidades variables 0-1200/0-2800 rpm.



Selector Taladro - Percutor.

Código 9993836

Modelo	TP132MVP
Potencia	1150 W
Velocidad	0-1200/0-2800 rpm
Ø máx. broca	13 mm
Nº de impactos	48000 x min.



Taladro de Fuerza | 16 mm | Alto Torque

1050W



Caja de engranajes de aluminio.



Velocidad variable de 0-550 rpm Reversible: giro izquierda/derecha.



Empuñadura posterior tipo "D" 2 posiciones.

Código 9993868

Modelo	TF162P
Potencia	1050 W
Velocidad	0 - 550 rpm
Ø broca	16 mm



Rotomartillo Electro-Neumático | 10 Joules | SDS MAX | 40 mm

1250W



Selector taladro percutor y martillo Mecanismo electro-neumático de percusión.



Sistema antivibratorio doble "AVS DUO" en la empuñadura. LED indicador de conexión a la red eléctrica.



Set de 3 brocas SDS MAX y 2 cinceles SDS MAX.

Código 9993898.1

Modelo	RM40P
Potencia	1250 W
Velocidad	450 rpm
Percusión golpes/min	2800/min.
Energía de impacto	10 Joules
Encastre	SDS MAX
Cap. perforado: Concreto:	40 mm
Madera:	50 mm
Peso:	7,3 Kg



Maletín de Protección con Accesorios

Rotomartillo | 27 Joules | SDS MAX | 50 mm

1700W



Empuñadura auxiliar intercambiable de 3 posiciones: izquierda-derecha y posterior.



Empuñadura frontal ergonómica con 360º de rotación.



Sistema antivibratorio "AVS" en la empuñadura posterior y "Soft Grip".

Código 9993910

Modelo	RM50P
Potencia	1700 W
Percusión golpes/min	950-1900/min
Energía de impacto	27 joules
Encastre	SDS MAX
Velocidad variable	160-320 rpm
Peso	15 Kg
Cap. perforado: Concreto:	50 mm
Madera:	80 mm
2 Funciones Rotopercutor / Martillo	



Martillo Demoledor | 15 Joules | SDS MAX

1250W



Maletín de Protección con Accesorios



Empuñadura posterior antivibratoria.



Empuñadura auxiliar con 360° de rotación.



Set de 2 cinceles SDS MAX.
Maletín plástico de protección.

Código 9993930

Modelo	MD151P
Potencia	1250 W
Energía impacto	15 joules
Percusión golpes	2430/min
Encastre	SDS MAX
Peso	6,5 Kg.

VIBRACION GRIP HAMMERFORCE CAJA ENGRANAJE ALUMINIO MEGATORQUE



Martillo Demoledor | 25 Joules | SDS MAX

1500W

Nuevo



Maletín de Protección con Accesorios



Sistema antivibratorio doble "AVS DUO" en la empuñadura posterior y Soft Grip.



Empuñadura frontal ergonómica con 360° de rotación.



LED indicador de conexión a la red eléctrica.

Código 9993931

Modelo	MD251P
Potencia	1500 W
Energía impacto	25 joules
Percusión golpes	1800/min
Encastre	SDS MAX
Peso	10,1 Kg.

VIBRACION GRIP HAMMERFORCE CAJA ENGRANAJE ALUMINIO MEGATORQUE



Martillo Demoledor | 27 Joules | Hexagonal 1-1/8"

1500W



Maletín de Protección con Accesorios



Empuñadura frontal ergonómica con 360° de rotación.



Sistema de encastre con pulsador. Utiliza cinceles hexagonales 1-1/8".



Caja protectora plástica, incluye: 1 cincel en punta y 1 cincel plano.

Código 9993932

Modelo	MD271P
Potencia	1500 W
Energía impacto	27 joules
Percusión golpes	1400/min
Encastre	Hexagonal 1-1/8"
Peso	14,33 Kg.

VIBRACION GRIP HAMMERFORCE CAJA ENGRANAJE ALUMINIO MEGATORQUE



Martillo Demoledor | 50 Joules | Hexagonal 1-1/8"

2050W



Maletín de Protección con Accesorios



Manoplas con tacos antivibratorios.



Sistema de encastre fácil de operar. Utiliza cinceles Hexagonales 1-1/8".



Caja protectora plástica con ruedas para traslado.

Código 9993934

Modelo	MD501P
Potencia	2050 W
Energía de imp.	50 joules
Percusión golpes	1030/min
Encastre	Hexagonal 1-1/8"
Peso	31,3 Kg

VIBRACION GRIP HAMMERFORCE CAJA ENGRANAJE ALUMINIO MEGATORQUE



Atornillador Eléctrico | Control de Torque | 6 mm

700W



Sistema de Control de Torque de 6 posiciones.



Velocidad variable 0- 2500 rpm reversible giro izquierda/derecha.



Banda Grip adherente para mejor adaptación.

Código 9993416

Modelo	AE6P
Potencia	700 W
Velocidad	0 - 2500 rpm
Ø mandril	6,35 mm (1/4") Hexagonal

ANTI VIBRACION GRIP

CAJA ENGRANAJE ALUMINIO



Lijadora de Banda | 100 x 610 mm

1200W



Sistema de tensado de lija reforzado, metálico y fácil de accionar.



Empuñadura frontal elevada para una mejor presión de lijado.



Aspirador con bolsa recolectora.

Código 9993441.1

Modelo	LB100PN
Potencia	1200 W
Velocidad de lijado	500 m/min
Ancho de lija	100 mm
Largo de lija	610 mm

ANTI VIBRACION GRIP

DUST PORT



Lijadora Orbital | 110 x 110 mm

220W



Empuñadura ergonómica.



Sistema rápido y seguro para la sujeción del papel de lija.



Aspirador de polvo con bolsa recolectora.

Código 9993443

Modelo	LO110P
Potencia	220 W
Velocidad de lijado	13000 rpm
Ancho de lija	110 mm
Largo de lija	110 mm

ANTI VIBRACION GRIP

DUST PORT



Lijadora Orbital | 115 x 230 mm

350W



Sistema de sujeción del papel de lija reforzado y fácil de operar.



Mango delantero para mejor adaptación de trabajo.



Base de lijado de aluminio super reforzado.

Código 9993445

Modelo	LO115P
Potencia	350 W
Velocidad de lijado	10000 rpm
Ancho de lija	115 mm
Largo de lija	230 mm

*No incluye bolsa recolectora de polvo, se solicita como repuesto.

ANTI VIBRACION GRIP

DUST PORT



Sierra Caladora Manual | 100 mm | Acción Pendular 3 Posiciones

750W



Sistema de control pendular de 3 posiciones, evitando mayores esfuerzos y mejorando el corte.



Regulación de la base desde la palanca incluida en la máquina. Pulsador de mayor tamaño, permitiendo posicionar dos dedos, evitando fatiga.



Base con alojamiento para hoja de sierra y llave hexagonal.

Código 9993640

Modelo	SC100P
Potencia	750 W
Velocidad	700 - 3000 rpm
Profundidad de corte:	Madera: 100 mm Aluminio: 20 mm Acero: 10 mm Plástico: 60 mm
Inclinación corte	0° - 45°



Sierra Circular | 235 mm | Guía Láser

1800W



Guía láser incorporada permitiendo un corte más preciso y fácil.



Regulador de profundidad de 1 mm a 85 mm. Base de aluminio regulable de 45° a 90°.



Banda "Grip" adherente. Guía de corte regulable y milimetrada.

Código 9993660

Modelo	SC235SP
Potencia	1800 W
Velocidad	4500 rpm
Ángulo de corte	45° - 90°
Ø disco	235 mm x 40 dientes
Ø eje	30 mm



Rebajador Manual | Mandril 6,35 mm | 8 mm | 12,7 mm

1400W



Velocidad variable: 9000-28000 rpm con arranque progresivo. Varilla graduada de fácil lectura.



Base ajustable micro-regulable. Incluye 3 mandriles. Regulación de velocidad electrónica con arranque progresivo.

Código 9993490

Modelo	RM12P
Potencia	1400 W
Velocidad variable	9000-28000 rpm
Ø mandril	6,35 mm (1/4") 8 mm (5/16") 12,7 mm (1/2")
Profundidad máx.	50 mm



Sierra Sensitiva | 350 mm

2200W



Protección de disco integrada y automática.



Manija para traslado y empuñadura tipo "D" para un trabajo más confortable.



Morsa con sistema de liberación rápida.

Código 9992664

Modelo	SS350I
Potencia	2200 W
Velocidad	2800 rpm
Ø disco	350 x 3 mm
Ø eje	25,4 mm
Espesor disco	3 mm
Capacidad de corte:	Material sección cuadrada: 110 x 110 mm Material sección plana: 175 mm Material sección redonda: 115 mm



Sierra Ingletadora de Banco | 255 mm (10") | Guía Láser

1800W



Guía Láser permitiendo mayor precisión en los cortes.



Inclinación cabezal 45° izquierda.



Mesa extensible con morsa y tope regulable.

Código 9992643

Modelo	SI255I
Potencia	1800 W
Velocidad	4500 rpm
Ø disco	254x15,9x2,8mm 40 dientes
Base giratoria	45° - 0° - 45°
Ingletes	0° - 45° (izquierda)

Ang. base	Ang. cabezal	Cap. corte
0°	0°	75x130 mm
45° izq	0°	75x90 mm
45° der	0°	75x90 mm
0°	45°	48x120 mm
45° izq	45°	55x86 mm
45° der	45°	48x98 mm



Sierra Ingletadora de Banco | 305 mm (12")

1600W



Nuevo motor asíncrono de mayor duración y bajo mantenimiento. Manija central para traslado.



Morsa móvil deslizable. Mesa extensible en sus laterales.



Aspirador con bolsa recolectora.

Código 9992656

Modelo	SI305M
Potencia	1600 W
Velocidad	3500 rpm
Ø disco	305 mm (12")
Ø interior disco	16 mm
Cap. de corte	65 x 160 mm
Base giratoria	45° - 0° - 45°
Ingletes	0° - 45° (izq./der)

Capacidad de Corte:
90° x 90°= 65 x 160 mm / 45° x 45°= 40 x 130 mm
90° x 45°= 65 x 130 mm / 45° x 90°= 40 x 160 mm



Catálogo de **Productos**

web site | www.dowenpagio.com.ar

Amoladora Angular | 115 mm

800W

Nuevo



Empuñadura lateral intercambiable de 3 posiciones.



Llave interruptora reforzada. Sistema de ventilación frontal.



Pulsador trava de eje facilitando el recambio del disco.

Código 9993220.6

Modelo AA115H2
Potencia 800 W
Velocidad 11000 rpm
Ø Disco 115 mm (4-1/2")
Rosca del eje M14 (5/8"-11)



Amoladora Angular | 115 mm

950W

Nuevo



Empuñadura lateral intercambiable de 3 posiciones.



Sistema "Easy Lock" de fácil apertura para quitar o desplazar el cubre disco.



Pulsador trava de eje facilitando el recambio del disco.

Código 9993220.8

Modelo AA115SP1
Potencia 950 W
Velocidad 11000 rpm
Ø Disco 115 mm (4-1/2")
Rosca del eje M14 (5/8"-11)



Amoladora Angular | 115/125 mm

1050W



Pulsador trava de eje facilitando el recambio del disco.



Empuñadura lateral intercambiable de 3 posiciones.



Sistema tipo tapa para facilitar la inspección o recambio de escobillas de contacto.

Código 9993224.1

Modelo AA115SP1N
Potencia 1050 W
Velocidad 11000 rpm
Ø Disco 115/125 mm (4-1/2"-5")
Rosca del eje M14 (5/8"-11)



Amoladora Angular | 180 mm

1900W



Pulsador trava eje facilita el recambio del disco.



Empuñadura lateral intercambiable de 3 posiciones.



Empuñadura giratoria 90° con Grip adherente para mejor adaptación.

Código 9993245

Modelo AA180PN
Potencia 1900 W
Velocidad 8000 rpm
Ø Disco 180 mm (7")
Rosca del eje M14 (5/8"-11)



Amoladora Angular | 180 mm

2200 W



Empuñadura giratoria 90° con Grip adherente para mejor adaptación.



Mango lateral intercambiable de 3 posiciones. Pulsador traba eje facilita el recambio del disco.

Código 9993244.1

Modelo AA180P
Potencia 2200 W
Velocidad 8500 rpm
Ø Disco 180 mm (7")
Rosca del eje M14 (5/8"-11)



Amoladora Angular | 230 mm

2400 W



Traba del eje facilitando el recambio del disco.



Empuñadura intercambiable de 3 posiciones.



Empuñadura giratoria 90° con Grip adherente para mejor adaptación.

Código 9993255

Modelo AA230SPN
Potencia 2400 W
Velocidad 6000 rpm
Ø disco 230 mm (9")
Ø eje M14 (5/8"-11)



Amoladora Recta | 6,35 mm

680 W



Sistema de ventilación de atrás hacia adelante.



Protector para cabezal de aluminio.

Código 9993280

Modelo AR25SP
Potencia 680 W
Rango Velocidad 0-28000 rpm
Ø mandril 6,35 mm (1/4")



Lustralijadora Angular | 180 mm

1300 W



Mango tipo "D" multidireccional. Pulsador traba eje facilitando el recambio del disco.



Regulación de velocidad electrónica de 1000 a 3000 rpm.



Bonete para lustrar. Incluye disco de goma y de lana.

Código 9993450.1

Modelo LA180PN
Potencia 1300 W
Velocidad variable 1000 a 3000 rpm
Ø disco 180 mm (7")
Rosca del eje M14 (5/8"-11)



Pulidora Lustradora | 240 mm

120W



Empuñadura regulable en diferentes posiciones, ergonómica y confortable.



Sistema de ventilación de motor superior, mejorando el rendimiento.



Incluye dos bonetes para distintos acabados.

Código 9993454

Modelo	PL240H
Potencia	120 W
Velocidad	3200 rpm
Ø pad	240 mm
Ø orbital	12,7 mm

Herramienta Oscilatoria | Alta Frecuencia

300W

Nuevo



Incluye 3 diferentes accesorios para:
Remover pintura o suciedad
Corte de madera - Corte al ras de madera o metal.



Almohadilla de lija tipo delta.
Sistema fácil y seguro de sujeción de lija.
Sistema de ventilación frontal del motor, para mayor rendimiento.



Velocidad regulable.
Empuñadura "Soft Grip".

Código 9993484

Modelo	HO300
Potencia	300 W
Velocidad variable	10000-18000 opm
Ángulo de oscilación	2,8°

ANTIVIBRACION GRIP CAJA ENGRANAJE ALUMINIO

Minitorno Manual | 0,8 - 3,2 mm


130W



Maletín de Protección con Accesorios



Regulación de velocidad electrónica de 8.000 a 30.000 rpm.



Set de 40 accesorios incluidos con la unidad.



Elementos de serie: Morsa y soporte de altura p/banco y prolongación flexible.

Código 9993470

Modelo	MM32SP
Potencia	130 W
Velocidad	8000-30000 rpm
Ø mandril	0,8-3,2 mm
Set de 40 accesorios	

VELOCIDAD VARIABLE BLOQUEO EJE

Minitorno Manual Digital | 0,8 - 3,2 mm

180W



Maletín de Protección con Accesorios



Diseño ergonómico para mejor adaptación.



Regulación de velocidad electrónica de 9000 a 35.000 rpm.
Visor de velocidad digital.



Set de 216 accesorios incluidos con la unidad.
Valija plástica de protección.

Código 9993476

Modelo	MM32P
Potencia	180 W
Vel. variable	9000-35000 rpm
Ø mandril	0,8 - 3,2 mm
Set de 216 accesorios.	
Regulación de velocidad digital	

VELOCIDAD VARIABLE BLOQUEO EJE

Grabador Eléctrico | 20 W

20W



Apto para usar en: Metal | Vidrio
Madera | Cerámico | Plástico.



Especial para: - Proteger objetos de valor.
- Personalizar.
- Identificar.
- Escribir.

Código 9993506

Modelo GE5H

Potencia 20 W

Punta de Tungsteno



Taladro Percutor | 10 mm | Reversible

500W

Nuevo



Selector de sentido de giro izquierda/
derecha.



Sistema de "Clip" para sujeción al
cinturón.



Selector mecánico Taladro/Percutor.

Código 9993804

Modelo TP10F

Potencia 500 W

Ø mandril 10 mm

Velocidad 3000 rpm



Taladro Percutor | 10 mm | Velocidad Variable | Reversible

550W

Nuevo



Velocidad variable 0-3000 rpm.
Reversible giro izquierda/derecha.



Mango lateral giratorio 360° con
varilla graduada para tope de
profundidad.



Selector mecánico Taladro/Percutor.

Código 9993806

Modelo TP10V

Potencia 550 W

Ø mandril 10 mm

Velocidad variable 0-3000 rpm



Taladro Percutor | 13 mm | Velocidad Variable | Reversible

600W

Nuevo



Velocidad variable 0-2700 rpm.
Reversible giro izquierda/derecha.



Mango lateral giratorio 360° con
varilla graduada para tope de
profundidad.



Selector mecánico Taladro/Percutor.

Código 9993808

Modelo TP13V

Potencia 600 W

Ø mandril 13 mm

Velocidad variable 0-2700 rpm



Taladro Percutor | 10 mm | Reversible

600W



Mango lateral giratorio 360° con varilla graduada para tope de profundidad.



Selector mecánico Taladro/Percutor.



Sistema de "Clip" para sujeción al cinturón.

Código 9993810

Modelo	TP10H
Potencia	600 W
Velocidad	2800 rpm
Ø max. broca p/acero	10 mm



Taladro Percutor | 13 mm | Velocidad Variable | Reversible

800W

Nuevo



Velocidad variable 0-2700 rpm. Reversible giro izquierda/derecha.



Mango lateral giratorio 360° con varilla graduada para tope de profundidad.



Selector mecánico Taladro/Percutor.

Código 9993814

Modelo	TP13VP
Potencia	800 W
Ø mandril	13 mm
Velocidad variable	0-2700 rpm



Taladro Percutor | 13 mm | Velocidad Variable | Reversible

850W



Velocidad variable 0 - 2.800 rpm. Reversible giro izquierda/derecha.



Selector mecánico Taladro/Percutor.



Sistema de "Clip" para sujeción al cinturón.

Código 9993818

Modelo	TP132SP
Potencia	850 W
Vel. variable	0 - 2800 rpm
Ø máx. broca	13 mm
Golpes x min.	44800



Taladro Percutor | 13 mm | Velocidad Variable | Reversible

950W



Velocidad variable de 0-2500 rpm. Reversible: giro izquierda/derecha.



Selector mecánico Taladro/Percutor. Caja de engranajes de aluminio.



Sistema de "Clip" para sujeción al cinturón.

Código 9993830

Modelo	TP132P
Potencia	950 W
Vel. variable	0-2500 rpm
Ø max. broca	13 mm
Golpes x min.	40000



Taladro Percutor | 13 mm | 2 Velocidades Mecánicas | Reversible

1100W



Selector 2 velocidades variables mecánicas 0-1200/0-2800 rpm. Reversible giro izquierda/derecha.



Selector mecánico Taladro/Percutor. Caja de engranaje de aluminio.



Banda "Grip" adherente para mejor adaptación.

Código	9993834.1
Modelo	TP132VPN
Potencia	1100 W
Velocidad variable	0-1200/0-2800 rpm
Impactos x minuto	0-17600/0-44800
Ø máx. perforado	Acero: 13 mm Madera: 40 mm Concreto: 16 mm

ANTIVIBRACIONGRIP VELOCIDAD VARIABLE CAJA ENGRANAJE ALUMINIO HAMMERFORCE

Taladro Alto Torque | 16 mm | Velocidad Variable | Reversible

1050W



Caja de engranajes de aluminio. Alto torque - Bajas rpm. Banda grip adherente para mejor adaptación.



Empuñadura tipo "D". Velocidad variable de 0-550 rpm, reversible giro izquierda/derecha.

Código	9993870
Modelo	TP161P
Potencia	1050 W
Vel. variable	0-550 rpm
Ø máx. broca	16 mm

ANTIVIBRACIONGRIP VELOCIDAD VARIABLE CAJA ENGRANAJE ALUMINIO MEGATORQUE

Rotomartillo SDS PLUS | 20 mm

700W

Nuevo



Selector rotación-rotopercutor y percutor. Mecanismo electro-neumático de percusión.



Interruptor de funcionamiento con control de velocidad y selector de giro.



Mandril con encastre SDS Plus. Empuñadura regulable para mayor confort.

Maletín de Protección con Accesorios

Código	9993892.1
Modelo	RM20P1
Potencia	700 W
Velocidad variable	0-11000 rpm
Percusión	0-5100 ipm
Energía de impacto	2,9 joules
Encastre	SDS Plus
Capacidad:	Acero: 13 mm Madera: 30 mm Concreto: 20 mm

ANTIVIBRACIONGRIP VELOCIDAD VARIABLE MEGATORQUE HAMMERFORCE

Rotomartillo SDS PLUS | 20 mm

600W



Selector: Rotopercutor y Martillo. Mecanismo electro-neumático de percusión.



Selector para uso como Taladro.



Set de 3 Brocas SDS Plus y 2 Cinceles SDS Plus.

Maletín de Protección con Accesorios

Código	9993893
Modelo	RM20P
Potencia	600 W
Percusión golpes/min	3000 gpm
Energía de impacto	3,5 joules
Encastre	SDS Plus
Velocidad	820 rpm
Peso	2,8 Kg
Capacidad:	Acero: 13 mm Madera: 20 mm Concreto: 20 mm

ANTIVIBRACIONGRIP MEGATORQUE HAMMERFORCE

Rotomartillo SDS Plus | 30 mm

1100W



Maletín de Protección con Accesorios



Selector: Rotopercutor y Martillo. Mecanismo electro-neumático de percusión.



Selector para uso como Taladro.



Set de 3 Brocas SDS Plus y 2 Cinceles SDS Plus.

Código 9993894.1

Modelo	RM30P-2
Potencia	1100 W
Velocidad	800 rpm
Percusión golpes/min	3000 gpm
Energía de impacto	5,5 joules
Encastre	SDS Plus
Peso	5,3 Kg
Capacidad: Acero:	13 mm
Madera:	40 mm
Concreto:	30 mm
3 funciones: Taladro/Taladro Percutor/Martillo.	



Rotomartillo SDS PLUS | 36 mm

1500W



Maletín de Protección con Accesorios



Selector: Rotopercutor y Martillo. Mecanismo electroneumático de percusión.



Selector para uso como Taladro.



Set de 3 Brocas SDS Plus y 2 Cinceles SDS Plus.

Código 9993896

Modelo	RM36P
Potencia	1500 W
Velocidad	750 rpm
Percusión golpes/min	3000 gpm
Energía de impacto	6,5 joules
Encastre	SDS Plus
Peso	5,5 Kg
Capacidad: Acero:	13 mm
Madera:	40 mm
Concreto:	36 mm



Atornillador Eléctrico | 6 mm (1/4") | Velocidad Variable

710W



Velocidad variable 0-2500 rpm. Reversible giro izquierda/derecha.



Sistema de regulación de profundidad recomendado para placas de yeso. Caja de engranaje de aluminio.



Sistema de "Clip" para sujeción al cinturón.

Código 9993410.1

Modelo	AE60PN
Potencia	710 W
Ø mandril	6 mm (1/4")
Vel. variable	0-2500 rpm
Encastre	Hexagonal

RECOMENDADO PARA UTILIZAR EN PLACAS DE YESO.



Llave de Impacto | 12,5 mm (1/2")

900W



Encastre de 1/2" - 12,5 mm Mayor torque 325 N.m Caja de engranajes de aluminio.



Llave interruptora reforzada, con sistema reversible izquierda/derecha.

Código 9993420.1

Modelo	L125PN
Potencia	900 W
Velocidad	2100 rpm
Nº de impactos	2700/min
Torque máx.	240 lbs/ft (325 N.m)



Lijadora de Banda Bajo Perfil | 76 x 533 mm

850W



Rodillo frontal bajo perfil permitiendo lijar superficies verticales, mayor alcance en el lijado frontal hasta un 25% más.



Empuñadura superior con regulación de posiciones para un mejor control y confort.



Aspirador con bolsa recolectora.

XTREME

Código 9993438

Modelo	LBX76SP
Potencia	850 W
Vel. de lijado	380 m/min.
Ancho de lija	76 mm
Largo de lija	533 mm



Lijadora de Banda | 76 x 533 mm

900W



Rodillo frontal adelantado para facilitar lijados frontales.



Empuñadura frontal fija ergonómica.



Aspirador con bolsa recolectora.

Código 9993440.1

Modelo	LB76SP
Potencia	900 W
Vel. de lijado	380 m/min.
Ancho de lija	76 mm
Largo de lija	533 mm



Lijadora Orbital | 90 x 187 mm

150W



Empuñadura posterior envolvente con antideslizante.



Sistema de recolección de polvo "Dust Port".



Grip antideslizante de empuje frontal.

Código 9993442.1

Modelo	LO901H
Potencia	150 W
Velocidad	12000 rpm
Base porta lija	90 x 187 mm



Lijadora Orbital | 115 x 230 mm

330W



Base de aluminio super reforzada.



Empuñadura posterior envolvente con grip antideslizante.



Sistema de recolección de polvo "Dust Port" con bolsa recolectora.

Código 9993444.1

Modelo	LO1151SP
Potencia	330 W
Velocidad variable	6000/12000 rpm
Base porta lija	115 x 230 mm



Cepilladora Manual | 82 x 3 mm

1100W



Control de ajuste de profundidad de 0 a 3 mm.
Empuñadura para ayuda auxiliar.



Base con guía para biselar ángulos rectos.
Aspirador con bolsa recolectora.

Código 9993430

Modelo	CM823SP
Potencia	1100 W
Velocidad	15000 rpm
Ancho corte máx.	82 mm
Profund. corte máx.	3 mm



Sierra Caladora Manual | 55 mm

420W



Base regulable de 0° a 45° izquierda/derecha, para cortes ingletados.



Empuñadura ergonómica y confortable.



Salida posterior para extracción de polvo.

Código 9993610

Modelo	SC55H
Potencia	420 W
Velocidad	3000 rpm
Profundidad de corte	Madera: 55 mm Aluminio: 6 mm Acero: 6 mm Plástico: 6 mm
Inclinación de corte	0° - 45°



Sierra Caladora Manual | 80 mm | Pendular

710W



Base regulable de 0° a 45° izquierda/derecha para cortes ingletados.



Sistema de control pendular de 4 posiciones evitando mayores esfuerzos y mejorando el corte.



Sistema "Tool Less" para el recambio de la hoja de sierra sin necesidad de herramientas.

Código 9993620.1

Modelo	SC80SP
Potencia	710 W
Velocidad	0-3000 rpm
Profundidad de corte	Madera=80 mm Aluminio= 10 mm Acero= 10 mm Plástico= 10 mm



Sierra Caladora Manual | 100 mm | Guía Láser | Pendular

800W



Guía láser incorporada, permitiendo cortes más precisos y fáciles.



Base de aluminio regulable de 0° a 45° izquierda/derecha, para cortes ingletados. Sistema control pendular de 4 posiciones, evitando mayores esfuerzos y mejorando el corte.



Sistema "Tool Less" para recambio de la hoja de sierra sin necesidad de herramientas.

Código 9993621

Modelo	SC100SP
Potencia	800 W
Vel. variable	800 - 3000 rpm
Profundidad de corte	Madera: 100 mm Aluminio: 10 mm Acero: 10 mm Plástico: 10 mm
Inclinación de corte	0° - 45°



Sierra Circular | 185 mm

1500 W



Cubre disco de seguridad automático, se acciona cuando la herramienta esta en funcionamiento.



Regulación de profundidad de 1 mm a 64 mm.



Base regulable de 45° a 90°.

Código 9993622.1

Modelo	SC185SP
Potencia	1500 W
Velocidad	4500 rpm
Ø disco de corte	185 mm (7-1/4") 24 Z
Ø eje	20 mm
Ángulo de corte	45° - 90°
Cap. corte	90° = 64 mm 45° = 40 mm



Sierra Circular | 185 mm | Guía Láser

1500 W



Guía láser incorporada permitiendo un corte más preciso y fácil.



Regulación de profundidad de 1 mm a 65 mm.



Base de aluminio regulable de 45° a 90°.

Código 9993624.1

Modelo	SC185SPN
Potencia	1500 W
Velocidad	4500 rpm
Ángulo de corte	45° - 90°
Capacidad de corte	90° = 65 mm 45° = 45 mm
Ø disco	185 mm x 24 dientes
Ø eje	20 mm



Sierra Circular Disco Dual | 190 mm | Metal/Madera | Guía Láser

1800 W

Nuevo



Guía láser incorporada para un corte más preciso y fácil.



Regulación de profundidad de 1 mm a 56 mm.



Base de aluminio regulable de 45° a 90° con guía de corte graduada.



Sistema de 2 discos de rotación inversa simultánea. Sin retroceso, menos chispas - menos vibraciones.

Código 9993696

Modelo	SCD190P
Potencia	1800 W
Ø disco	190 mm (8-1/4")
Velocidad	4100 rpm
Capacidad de corte 90°	Madera=56 mm Metal=2-3 mm
Rosca del eje	M14 (5/8"-11)

ÚNICA CORTA MADERA - METAL - PLÁSTICO SIN RECAMBIO DE DISCO - MULTIFUNCIÓN



Sierra Sable de Mano | 950 W

950 W

Nuevo



Empuñadura giratoria 360° para facilitar el acceso a diferentes cortes.



Traba de la hoja de sierra de fácil liberación y encastre. Sistema "Tool Less".



Pulsador de giro de la empuñadura. Regulador de velocidad variable.

Código 9993682

Modelo	SS115SP
Potencia	950 W
Profundidad de corte	Madera=115 mm Metal=15 mm Plástico o cobre=31,7 mm
Velocidad variable	800 - 2700 rpm



Rebajador Manual | Mandril 6,35 mm | 8 mm

1100W



Base ajustable regulable.
Velocidad variable de 12.000 a 30.000 rpm.



Varilla graduada de fácil lectura.

Código 9993488

Modelo	RM8SP
Potencia	1100 W
Velocidad variable	12000-30000 rpm
Ø mandril	6,35 mm (1/4") 8 mm (5/16")
Profundidad máx.	50 mm



Taladro a Batería Recargable | 12 Voltios | 10 mm

12V



Maletín
de Protección con
Accesorios



Selector con 15 posiciones de torque.
Torque máximo 10,5 N.m.



Sistema Taladro - Atornillador.



Set de 2 puntas para atornillar.
Cargador de batería 3 a 5 horas de carga.

Código 9993103

Modelo	TB1012SP
Tensión Taladro	12 V
Cap. Batería	12 V - 1,1 Ah
Tensión Cargador	220 V~ 50 Hz
Capacidad mandril	10 mm
Torque máximo	10,5 N.m
Velocidad variable	350 - 650 rpm
Tiempo carga batería	3 a 5 horas



Taladro a Batería | 12 Voltios | 13 mm | 2 Velocidades Mecánicas

12V



Maletín
de Protección con
Accesorios



Selector con 19 posiciones de torque.
Selector de 2 velocidades mecánicas.



Sistema selector Taladro-Atornillador.
Indicador de nivel de carga de la batería.



Set de 2 puntas para atornillar.

Código 9993105

Modelo	TB1312P-2
Tensión Taladro	12 V
Cap. batería	12 V - 1,5 Ah
Tensión cargador	220 V~ 50 Hz
Ø mandril	13 mm
Torque máx.	30 N.m
Velocidad variable	0-400/0-1500 rpm
Tiempo carga batería	1 hora



Taladro Percutor a Batería Reversible | 18 Voltios | 13 mm | 2 Velocidades Mecánicas

18V



Maletín
de Protección con
Accesorios



Selector con 19 posiciones de torque.
Torque máximo 40 N.m.



Sistema selector Taladro, Taladro-Percutor y Atornillador.
Indicador nivel de carga de la batería.



Selector de 2 velocidades mecánicas.
Set de 2 puntas para atornillar.

Código 9993119

Modelo	TB1318P
Tensión Taladro	18 V
Cap. batería	18 V - 1,5 Ah
Tensión cargador	220 V~ 50 Hz
Ø mandril	13 mm
Torque máx.	40 N.m
Velocidad	0-400/0-1500 rpm
Tiempo carga batería	1 hora



Atornillador de Impacto a Batería | 18 Voltios | Reversible

18V



Mandril encastre 1/4" hexagonal con acople rápido.



Sistema marcha reversa, giro izquierda-derecha.



Cargador de batería super potente: 1 hs de carga.

Código 9993160

Modelo	AIB18P
Tensión atornillador	18 V
Cap. batería	18 V - 1,5 Ah
Tensión cargador	220 V - 50 Hz
Encastre	1/4" Hexagonal
Impactos x min.	0-2800
Torque máximo	140 N.m
Velocidad	0-2600 rpm
Tiempo carga batería	1 hora
Tipo de batería	LITIO ION



Atornillador a Batería | 3,6 Voltios | LITIO-ION | Cabezal Giratorio 360° | Con LED

3.6V



Cabezal giratorio que permite adaptarse a las diferentes posiciones de trabajo.



Pulsador para giro izquierda/derecha, con LED indicador de carga.



LED inferior para una mejor visibilidad.

Maletín
de Protección con
Accesorios

Código 9993140

Modelo	ABG3,6H
Voltaje	3,6 V - 1,0 Ah
Torque máx.	4,0 N.m
Velocidad	250 rpm
Tiempo carga batería	3-5 horas
Tipo de batería	LITIO-ION
Reversible	



Atornillador a Batería Reversible | 3,6 Voltios | LITIO-ION | con LED

3.6V



LED inferior para mejor visibilidad.



Pulsador para giro izquierda/derecha, con LED indicador de giro en la parte superior.



Base cargadora con accesorios (15 puntas intercambiables).

Maletín
de Protección con
Accesorios

Código 9993142

Modelo	AB3,6H
Voltaje	3,6 V - 1,0 Ah
Torque máx.	3,5 N.m
Velocidad	180 rpm
Tiempo carga batería	3-5 horas
Tipo de batería	LITIO-ION
Reversible	



Atornillador a Batería Recargable | 4,8 Voltios | Selector de Torque

4.8V



Selector con 22 posiciones de torque.



Pulsador para giro izquierda | derecha.



Empuñadura ergonómica con grip adherente para mejor adaptación.

Maletín
de Protección con
Accesorios

Código 9993144

Modelo	AB4.8H
Voltaje	4.8 V - 0.8 Ah
Torque máx.	3,2 N.m
Velocidad	250 rpm
Tiempo carga batería	3-5 horas
Selector de Torque	22 posiciones
Reversible	



Pistola de Aire Caliente | 2 Temperaturas | 2 Velocidades

1850W



Selector de 2 velocidades 300 l/min.- 500 l/min. y 2 Temperaturas 400 °C - 550 °C



Diseño adecuado para facilitar el reposo de la pistola.

Código 9993456

Modelo	PAC1850H
Potencia	1850 W
Temperatura de aire	400 °C 550 °C
Caudal de aire	300 l/min 500 l/min.



Pistola de Aire Caliente Temperatura Regulable | 2 Velocidades

2000W



Temperatura regulable de 450°C a 600°C.



Regulación de caudal de aire 250 l/min - 450 l/min.



Set de accesorios en maletín plástico. Incluye: 1 espátula triangular y 4 boquillas intercambiables.

Código 9993460

Modelo	PAC2000H
Potencia	2000 W
Temperatura de aire	I 50/450 °C II 50/600 °C
Caudal de aire	I 250 l/min II 450 l/min

Incluye 5 accesorios



Maletín
de Protección con
Accesorios

Soldador de Estaño | 30 W

30W



Mango plástico aislante de alta resistencia.



Conductor de calor y punta de acero inoxidable de gran durabilidad.



Incluye soporte de apoyo para el soldador.

Código 9993502

Modelo	SE30
Potencia	30 W
Largo total	220 mm

Soldador de Estaño | 100 W

100W



LED frontal para mayor visión de la soldadura.



Incluye puntas intercambiables para distintos usos, decapante y tubo de estaño.

Código 9993509

Modelo	SE100
Potencia	100 W
Tensión	220 V - 50 Hz
Servicio Intermitente	12s/48s



Termofusora | Ø 20 a 63 mm

800W



Caja metálica
de Protección con **Accesorios**



Pie de apoyo desmontable.



Caja metálica con accesorios (no incluye boquillas).

Código 9993524

Modelo	PT63
Potencia	800 W
Rango temperatura	260 °C
Para boquilla Ø	20 a 63 mm

Termofusora con Control Digital | Ø 20 a 63 mm

800W



Caja metálica
de Protección con **Accesorios**



Control digital de temperatura con visor luminoso.



Pie de apoyo desmontable.



Caja metálica con accesorios (no incluye boquillas).

Código 9993528

Modelo	PT63-D
Potencia	800 W
Rango temperatura	200 - 279 °C
Para boquilla Ø	20 a 63 mm

Termofusora | Ø 20 a 110 mm

1200W



Caja metálica
de Protección con **Accesorios**



Pié de apoyo desmontable y manopla lateral.



Caja metálica con accesorios (no incluye boquillas).

Código 9993532

Modelo	PT110
Potencia	1200 W
Rango temperatura	260 °C
Para boquillas Ø	20 a 110 mm

Termofusora | con Control Digital | Ø 20 a 110 mm

1200W



Caja metálica
de Protección con **Accesorios**



Control digital de temperatura con visor luminoso.



Pié de apoyo desmontable y manopla lateral.



Caja metálica con accesorios (no incluye boquillas).

Código 9993536

Modelo	PT110-D
Potencia	1200 W
Rango temperatura	200 - 279 °C
Para boquillas Ø	20 a 110 mm

Equipo para Pintar Eléctrico HVLP | 700 ml | Compacto

300W



Boquilla de precisión HVLP (alto volumen baja presión).



Filtro incorporado y removible.



Recipiente plástico de alta durabilidad y fácil lavado.

Código 9993550

Modelo EPC300

Potencia 300 W

Ø boquilla 1,8 mm

Caudal máx. 180 ml/min

Capacidad recipiente 700 ml



HVLP (Alto Volumen Baja Presión)

Son pistolas pulverizadoras que operan a una presión menor que las convencionales (por debajo de 10 PSI). La pintura atomizada por una pistola rociadora tipo HVLP, es depositada sobre la superficie de trabajo a una velocidad menor que las pistolas convencionales, evitando que la pintura rebote o se deposite en exceso. Esto produce una mejor eficiencia en la transferencia de pintura, reduciendo el consumo de pintura en un 20-30%.

Equipo para Pintar Eléctrico HVLP | 700 ml | Con compresor Incorporado

400W



Filtro de aire incorporado y removible con cubierta protectora.



Base de apoyo para la pistola. Recipiente plástico de alta durabilidad.



Boquilla de precisión HVLP (alto volumen baja presión).

Código 9993556

Modelo EP400

Potencia 400 W

Ø boquilla 1,8 mm

Caudal máximo 180 ml/min

Cap. recipiente 700 ml



HVLP (Alto Volumen Baja Presión)

Son pistolas pulverizadoras que operan a una presión menor que las convencionales (por debajo de 10 PSI). La pintura atomizada por una pistola rociadora tipo HVLP, es depositada sobre la superficie de trabajo a una velocidad menor que las pistolas convencionales, evitando que la pintura rebote o se deposite en exceso. Esto produce una mejor eficiencia en la transferencia de pintura, reduciendo el consumo de pintura en un 20-30%.

Amoladora de Banco | 150 mm

250 W



Protector visual móvil para ambos discos.



Base metálica. Discos esmeriles incluidos.

Código 9992222

Modelo AB150SP

Potencia 250 W (1/3 HP)

Velocidad 2950 rpm

Ø disco 150 x 20 mm

Ø eje 12,7 mm

Amoladora de Banco | 200 mm

350 W



Protector visual móvil para ambos discos.



Base metálica. Discos esmeriles incluidos.

Código 9992242

Modelo AB200SP

Potencia 350 W (HP)

Velocidad 2950 rpm

Ø disco 200 x 20 mm

Ø eje 16 mm

Amoladora de Banco Profesional | 150 mm

250 W



Luz auxiliar incorporada en la protección del disco.



Protector visual móvil para ambos discos con lupa.



Recipiente para líquido refrigerante. Discos esmeriles incluidos.

Código 9992220

Modelo	AB150P
Potencia	250 W (1/3 HP)
Velocidad	2850 rpm
Ø disco	150 x 19 mm
Ø eje	12,7 mm

Amoladora de Banco Profesional | 200 mm

350 W



Luz auxiliar incorporada en la protección del disco.



Protector visual móvil para ambos discos con lupa.



Recipiente para líquido refrigerante. Discos esmeriles incluidos.

Código 9992240

Modelo	AB200P
Potencia	350 W (HP)
Velocidad	2850 rpm
Ø disco	200 x 25 mm
Ø eje	16 mm

Amoladora de Banco Combinada | 150/200 mm

350 W



Disco para afilar con recipiente plástico y tapón de drenaje.



Protección visual móvil para el disco.



Recipiente para líquido refrigerante.

Código 9992290

Modelo	AB150/200P
Potencia	350 W
Velocidad amoladora	2950 rpm
Velocidad afiladora	130 rpm
Ø disco amolado	150 mm x 20 mm
Ø disco afilado	200 mm x 40 mm

Sierra Sensitiva | 350 mm

2000 W



Protección de disco integrada y automática. Empuñadura para transporte.



Morsa con sistema de liberación rápida.

Código 9992660

Modelo	SS350SP
Potencia	2000 W
Velocidad	3800 rpm
Ø disco	350 x 25 mm
Espesor del disco	3 mm
Capacidad de corte:	
Material secc. Cuadrada:	110 mm
Material secc. Plana:	175 mm
Material secc. Redonda:	115 mm

Sierra Ingletadora | 210 mm (8-1/4")

1200W



Inclinación del cabezal 45° a la izquierda.



Base reforzada de aluminio.



Manija integrada para operación y traslado.

Código	9992630
Modelo	SI210H
Potencia	1200 W
Velocidad	4500 rpm
Ø disco	210 x 30 mm
Cap. corte máx.	50 x 120 mm
Base giratoria	45° - 0° - 45°
Cortes a ingletes	0° - 45° (izq./der.)



Sierra Ingletadora | 255 mm (10")

1800W



Manija central para traslado.



Morsa móvil Deslizable.
Mesa extensible en sus laterales.



Aspirador con bolsa recolectora.

Código	9992640
Modelo	SI255P
Potencia	1800 W
Velocidad	5000 rpm
Ø disco	255 mm (10")
Cap. corte máx.	70 x 135 mm
Base giratoria	45° - 0°
Cortes a ingletes	0° - 45° (izq./der.)



Sierra Ingletadora Cabezal Deslizable | 255 mm (10")

1800W



Cabezal Deslizable permitiendo mayor capacidad de corte.



Mesa extensible en sus laterales.
Morsa móvil Deslizable.



Manija central para traslado.
Aspirador con bolsa recolectora.

Código	9992646
Modelo	SI255CDP
Potencia	1800 W
Velocidad	5000 rpm
Ø disco	255 mm (10")
Cap. de corte	85 x 300 mm
Base giratoria	45° - 0° - 45°
Cortes a Ingletes	0° - 45° (izq./der.)



Sierra Caladora de Banco | 406 mm (16") | Velocidad Variable | Guía Láser y LED

120W



Sistema soplador de aire en la zona de trabajo.
Guía láser para cortes con precisión.



LED con brazo flexible.
Profundidad de corte de 406 mm (16")



Mesa inclinable 0° - 45° (izquierda-derecha).
Gabeta porta sierras.

Código	9992618
Modelo	SCV16P
Potencia	120 W
Velocidad variable	400 - 1600 rpm
Garganta	406 mm (16")
Inclinación mesa	0° - 45° (izq./der.)
Espesor máx. de corte a 90°	50 mm



Sierra Caladora de Banco | 457 mm (18") | Velocidad Variable | LED

120 W



Máxima profundidad de corte.
Garganta de 457 mm (18").



Protector de sierra móvil.
Sistema soplador de aire en la zona de trabajo.



Luz móvil en área de trabajo.
Mesa inclinable 0° - 45° (izq.)
0° - 8° (der.)

Código 9992620

Modelo	SCV18P
Potencia	120 W
Vel. variable	550-1650 rpm
Regulación de velocidad electrónica	
Caladora alternativa	
Garganta	457 mm (18")
Largo de sierra	127 mm
Corte máx. 90°	50 mm
Mesa inclinable	0° - 45° (izq.) 0° - 8° (der.)



Sierra de Banda para Metales | Portátil

600 W

Nuevo



Base metálica robusta y compacta,
con morsa sujeta metales incluida.



Fácil de transportar.
Compacta y liviana, peso 17 kg.



Sistema de tensado de cinta de corte,
rápido y fácil de operar.

Código 9992672

Modelo	SB105
Potencia	600 W
Velocidad motor	17000/23000 rpm
Velocidad sierra	I - 60 / II - 80 m/min
Nivel de ruido	81 dB
Capacidad de corte:	
Sección cuadrada	= 105 x 105 mm
Sección redonda	= Ø 105 mm

Lijadora Multifunción de Banda y Disco

375 W



Base de banda inclinable 0° - 90°.



Mesa inclinable 0° - 45°.



Escuadra regulable sobre mesa.

Código 9992920

Modelo	LBD436H
Potencia	375 W
Velocidad disco	2850 rpm
Velocidad banda	534 m/min.
Ø disco	150 mm (6")
Banda	914 x 100 mm

Cepilladora de Banco Portátil | 330 mm

1800 W



Nuevo modelo con 2 velocidades de
alimentación, con manivela reforzada.



Rodillos superiores cromados para
retorno.



Mesa de trabajo con extensiones
plegables para traslado y rodillos
cromados para alimentación.

Código 9992934

Modelo	CB330P
Potencia	1800 W
Velocidad cuchilla	9000 rpm
Ancho máx. corte	330 mm (13")
Profundidad cepillado	3 mm
Alto corte	5 - 150 mm
Velocidad pasada	4 - 6 m/min.

Sierra Circular de Pie | 254 mm (10")

1500W



Regulación de profundidad de corte 0-80 mm.



Regulación inclinación disco de sierra 0°-45°.



Guía tope regulable.

Código	9991634
Modelo	SCP254P
Potencia	1500 W
Velocidad	4500 rpm
Ø disco	254x15,9x2,8 mm
	40 dientes
Inclinación corte	0° a 45°
Profundidad corte	0 a 80 mm
Mesa principal	430 x 638 mm
Ext. mesa (izq./der.)	638 x 150 mm
Ext. mesa (posterior)	430 x 180 mm



Perforadora de Banco | 13 mm | 5 velocidades

250W



Medidor de profundidad para mejor control en el perforado.



5 velocidades cambiables de 500 a 2.500 rpm.



Protector plástico de mandril.

Código	9992408
Modelo	PB13H
Potencia	250 W (1/3 HP)
5 velocidades	500-2500 rpm
Ø máx. mandril	13 mm
Recorrido mandril	50 mm
Recorrido mesa	208 mm
Altura total	580 mm



Perforadora de Banco | 13 mm | 5 Velocidades | Guía Láser

250W



Centro posicionador láser para mejor precisión en el perforado.



Manija superior reforzada y ergonómica.
Mandril con protector anti-impacto.



5 velocidades cambiables de 500 a 2500 rpm.

Código	9992410
Modelo	PB13SP
Potencia	250 W (1/3 HP)
5 velocidades	500 - 2500 rpm
Ø máx. mandril	13 mm
Recorrido mandril	50 mm
Recorrido mesa	208 mm
Altura total	580 mm



Perforadora de Banco | 16 mm | 12 Velocidades

375W



Medidor de profundidad para mejor control en el perforado.



12 velocidades cambiables de 230 a 2470 rpm.



Mandril con protector anti-impacto.

Código	9992418
Modelo	PB16H
Potencia	375 W (1/2 HP)
12 velocidades	230-2470 rpm
Ø máx. mandril	16 mm
Encastre cono	B16
Recorrido mandril	60 mm
Recorrido mesa	252 mm
Altura total	840 mm



Perforadora de Pie | 16 mm | 12 Velocidades

375 W



Manija super reforzada y ergonómica.



12 velocidades cambiables de 180 a 2740 rpm.



Mandril con protección anti-impacto.

Código 9991410

Modelo	PP16P
Potencia	375 W (1/2 HP)
12 velocidades	180-2740 rpm
Ø máx. mandril	16 mm
Recorrido mandril	80 mm
Recorrido mesa	710 mm
Altura total	1610

ANTI-VIBRACION GRIP

Mantenedor-Cargador de Baterías Automático | 12 Voltios | 2 Amperes

12V



Tablero de comando con LEDS indicadores de funciones.



Compacto y ultra liviano.



Protección de polaridad invertida.

Código 9991004

Modelo	MCB12H
Corriente entrada	0,1 A
Tensión salida	12 Vcc
Corriente salida	1A/2A
Batería máx.	60 Ah/min. 6 Ah
Protección	IP 44

Mantenedor - Cargador de Baterías Automático | 6/12 Voltios | 8 Amperes

6/12V



Tablero de comando digital.



Compacto y fácil de transportar y almacenar.



Protección de polaridad invertida.

Código 9991014

Modelo	MCB6-12H
Corriente entrada	0,8 A
Tensión salida	6 Vcc - 12 Vcc
Corriente salida	8 A
Batería máx.	200 Ah/min 6 Ah
Protección	IP 20

Mantenedor - Cargador de Baterías Automático | 12 Voltios | 12 Amperes

12V



Tablero de comando digital. Visor digital indicador de funciones.



Compartimento para almacenaje de accesorios facilitando el transporte y manipulación.



Protección de polaridad invertida.

Código 9991018

Modelo	MCB12P
Corriente entrada	1,66 A
Tensión salida	12 Vcc
Corriente salida	2 A - 6 A - 12 A
Batería máx.	300 Ah/min 6 Ah
Protección	IP 20

Soldadora Estática | 160 Amperes

160A



Regulación para el rango de soldadura de 55 a 160 A permitiendo utilizar electrodos de 1,6 a 3,2 mm.



Sistema con ventilador interno, evitando sobrecalentamiento.



Accesorios incluidos: máscara para soldar, cepillo con piqueta, pinza porta electrodo y pinza para maza.

Código 9991104

Modelo	S160H
Rango de Potencia	55-160 A
Tensión	220 V - 50 Hz
Ciclo de trabajo	10 %
Electrodos	1,6 - 3,2 mm
Peso	13 kg

Con Protección Térmica

Soldadora Estática | 200 Amperes

200A



Regulación para el rango de soldadura de 60 a 200 A permitiendo utilizar electrodos de 2,5 a 4 mm.



Sistema con ventilador interno, evitando sobrecalentamiento.



Accesorios incluidos: máscara para soldar, cepillo con piqueta, pinza porta electrodo y pinza para maza. Manija y ruedas para traslado.

Código 9991112

Modelo	S200P
Rango de Potencia	60-200 A
Tensión	220 V - 50 Hz
Ciclo de trabajo	200 A = 10 % 82 A = 60 %
Electrodos	2,5 - 4 mm
Peso	22 kg

Con Protección Térmica

Soldadora Estática | 250 Amperes | Mono/Bifase

250A



Regulación para el rango de soldadura de 60 a 250 A permitiendo utilizar electrodos de 2,5 a 5 mm.



Sistema con ventilador interno, evitando sobrecalentamiento.



Accesorios incluidos: máscara para soldar, cepillo con piqueta, pinza porta electrodo y pinza para maza. Manija y ruedas para traslado.

Código 9991120

Modelo	S250P
Rango de Potencia	60 - 250 A
Tensión	220V-380V - 50 Hz (Mono-Bifase)
Ciclo de trabajo	250 A = 10 % 100 A = 60 %
Electrodos	2,5 - 5 mm
Peso	24 kg

Con Protección Térmica

Compresor de Aire | 12 Voltios | 10 Bar

12V



Manómetro superior de fácil lectura.



Único con pulsador para desinflado.




Fácil de manipular con manija para traslado.

Código 9994202

Modelo	CA12V
Tensión	12 Vcc
Potencia	200 W
Presión	10 Bar (1035 kPa-150 PSI)

Compresor de Aire | 12 Voltios - 220 Voltios | 6 Bar

12/220V



Manómetro superior de fácil lectura.



Compartimento para almacenaje de accesorios.



Conector de salida para 12 V o 220 V.

Código	9994216
Modelo	CA12-220V
Tensión	12 Vcc - 220 Vca
Potencia	180 W
Presión	6 Bar (0,6 MPa-87 PSI)
Máx. vel. rotación	3800 rpm

Compresor de Aire | 2,5 HP | 30 litros

2.5 HP



Motor de 2.5 HP con protección de sobrecarga.
Control doble función de encendido/apagado u operación marcha continua.



Regulador de presión con 2 salidas y doble manómetro.



Ruedas para facilitar su traslado.

Código	9994224.1
Modelo	CA2525SP
Potencia	2,5 HP - 1865 W
Tanque	30 litros
Presión	0.8 MPa (8 Bar)
Admisión de aire	206 l/min.
	2 manómetros - 2 salidas de aire



Compresor de Aire | 2,5 HP | 50 litros

2.5 HP



Motor de 2.5 HP con protección de sobrecarga.
Control doble función de encendido/apagado u operación marcha continua.



Regulador de presión con 2 salidas y doble manómetro.



Ruedas para facilitar su traslado.

Código	9994224.2
Modelo	CA2550SP
Potencia	2,5 HP - 1865 W
Tanque	50 litros
Presión	0.8 MPa (8 Bar)
Admisión de aire	206 l/min.
	2 manómetros - 2 salidas de aire



Compresor de Aire | 2,5 HP | 100 litros

2.5 HP



Motor de 2.5 HP con protección de sobrecarga.
Control doble función de encendido/apagado u operación marcha continua.



Regulador de presión con 2 salidas y doble manómetro.

Código	9994224.3
Modelo	CA2510SP
Potencia	2,5 HP - 1865 W
Tanque	100 litros
Presión	0.8 MPa (8 Bar)
Admisión de aire	206 l/min.
	2 manómetros - 2 salidas de aire



Compresor de Aire | 3 HP | 150 litros | Monofásico

3HP



Motor de 3 HP con protección de sobrecarga.



Control doble función de encendido/apagado u operación marcha continua.



Regulador de presión con 2 salidas y doble manómetro.

Código 9994250.4

Modelo	CCA3-150-2P
Potencia	3 HP - 2200 W
Tensión	220 V~ 50 Hz
Tanque	150 litros
Presión	8 Bar (0,8 MPa)
Admisión de aire	261 l/min
2 manómetros - 2 salidas de aire	

Compresor de Aire | 3 HP | 200 litros | Monofásico

3HP



Motor de 3 HP con protección de sobrecarga.



Control doble función de encendido/apagado u operación marcha continua.



Regulador de presión con 2 salidas y doble manómetro.

Código 9994250.5

Modelo	CCA3-200-2P
Potencia	3 HP - 2200 W
Tensión	220 V~ 50 Hz
Tanque	200 litros
Presión	8 Bar (0,8 MPa)
Admisión de aire	261 l/min
2 manómetros - 2 salidas de aire	

Compresor de Aire | 3 HP | 150 litros | Trifásico

3HP



Motor de 3 HP con protección de sobrecarga.



Control doble función de encendido/apagado u operación marcha continua.



Regulador de presión con 2 salidas y doble manómetro.

Código 9994270.4

Modelo	CCA3-150-3P
Tensión	380 V - 50 Hz
Potencia	3 HP - 2200 W
Tanque	150 litros
Presión	8 Bar (0,8 MPa)
Admisión de aire	261 l/min
2 manómetros - 2 salidas de aire	

Compresor de Aire | 3 HP | 200 litros | Trifásico

3HP



Motor de 3 HP con protección de sobrecarga.



Control doble función de encendido/apagado u operación marcha continua.



Regulador de presión con 2 salidas y doble manómetro.

Código 9994270.5

Modelo	CCA3-200-3P
Tensión	380 V - 50 Hz
Potencia	3 HP - 2200 W
Tanque	200 litros
Presión	8 Bar (0,8 MPa)
Admisión de aire	261 l/min
2 manómetros - 2 salidas de aire	

Kit de 5 Accesorios para Compresores de Aire | En Maletín Plástico



Código	Descripción
9998212	Kit de 5 Accesorios para Compresor de Aire comprimido en maletín plástico. Incluye: Pistola de pintar de alta presión, Pistola para lavar con recipiente inferior, Pistola para sopletear, Pistola para inflar y medir presión de neumáticos, Tubo de 3 m de longitud.



Presentación en Maletín Plástico

Hidrolavadora de Alta Presión | 140 Bar

1200 W



Conector para acople rápido.



Accesorios incluidos: Pistola c/lanza y pico regulable | Tubo de alta presión de 3 m | Recipiente de detergente | Adaptador para acople rápido.

Código	9994410.2
Modelo	HP140H
Potencia	1200 W
Presión máxima	14 MPa (140 Bar)
Caudal	6 l/min.
Temperatura máx. entrada de agua	50 °C
Motor	Asincrónico

Hidrolavadora de Alta Presión | 160 Bar

1500 W



Conector para acople rápido.



Accesorios incluidos: Pistola c/lanza y pico regulador | Tubo de alta presión de 5 m | Adaptador para acople rápido.

Código	9994420.2
Modelo	HP160SP
Potencia	1500 W
Presión máxima	16 MPa (160 Bar)
Caudal	6 l/min.
Temperatura máx. entrada de agua	50 °C
Motor	Asincrónico

Hidrolavadora de Alta Presión | 200 Bar

1900 W



Conector para acople rápido.



Accesorios incluidos: Pistola c/lanza y pico regulador | Tubo de alta presión de 5 m | Adaptador para acople rápido.

Código	9994430.2
Modelo	HP200SP
Potencia	1900 W
Presión máxima	20 MPa (200 Bar)
Caudal	6 l/min.
Temperatura máx. entrada de agua	50 °C
Motor	Asincrónico

Aspiradora Polvo/Líquido | 15 litros

1200W



Depósito plástico de alta durabilidad, con ruedas para facilitar su traslado.



Soporte para tubo flexible - Filtro EPA reforzado.



Con accesorios incluidos.

Código	9994614
Modelo	APL15SP
Potencia	1200 W
Capacidad depósito	15 litros
Depresión	0,16 K/cm ² (16 kPa)
Aspiración	Polvo/Líquido
Depósito	Plástico
Nivel sonoro	78/80 db

Aspiradora Silenciada para Polvo | 20 litros

1200W



Depósito de acero inoxidable, extra vida con ruedas para facilitar su traslado.



Alojamiento para enrollar el cable eléctrico.



Accesorios incluidos:
Manguera flexible c/codo | Tubo telescópico | Boquilla doble uso
Boquilla p/líquidos | Boquilla p/alfombras | Cepillo redondo.

Código	9994618.8
Modelo	ASP20SP
Potencia	1200 W
Cap. depósito	20 litros
Depresión	0,20 k/cm ² (20 kPa)
Aspiración	Polvo
Depósito	Acero inoxidable
Nivel sonoro	63 dB

SILENCIADA 63dB

Aspiradora/Sopladora Polvo/Líquido | 30 litros

1400W



Sistema de aspirado o soplado.



Depósito de acero inoxidable extra vida con accesorios.



Accesorios incluidos: Manguera flexible c/codo | Tubo telescópico regulable | Boquilla doble uso | Boquilla p/líquidos | Boquilla p/alfombras | Cepillo redondo | 2 filtros de espuma.

Código	9994620.1
Modelo	APL30P
Potencia	1400 W
Cap. depósito	30 litros
Depresión	0,18 k/cm ² (18 kPa)
Aspiración	Polvo - Líquido
Depósito	Acero Inoxidable

Aspiradora/Sopladora Polvo/Líquido | 40 litros

1400W



Sistema de aspirado o soplado.



Depósito de acero inoxidable extra vida con accesorios.



Accesorios incluidos: Manguera flexible c/codo | Tubo telescópico regulable | Boquilla doble uso | Boquilla p/líquidos | Boquilla p/alfombras | Cepillo redondo | 2 filtros de espuma.

Código	9994622
Modelo	APL40P
Potencia	1400 W
Cap. depósito	40 litros
Depresión	0,20 k/cm ² (20 kPa)
Aspiración	Polvo/Líquido
Depósito	Acero Inoxidable

Motosierra Eléctrica | 405 mm (16")

2200W



Sistema tensor de cadena manual "Tool Less" sin necesidad de herramientas.



Sistema de freno de cadena super potente.



Recipiente para aceite incorporado, con visor exterior.

Garden

Código 9995216

Modelo	ME16H
Potencia	2200 W
Largo espada	405 mm (16")
Cadena tipo	3/8" (0.050)
Velocidad	12 m/seg
Peso Neto	5,0 Kg



Cortacercos Eléctrico | 510 mm

550W



Cuchilla de doble acción con barra en terminación en aluminio.



Interruptor de seguridad de mayor tamaño integrado en la empuñadura.



Prolongación desmontable con interruptor permitiendo mayores alturas para el corte.

Garden

Código 9995228

Modelo	CE510H
Potencia	550 W
Velocidad	1600 rpm
Largo espada	510 mm
Peso Neto	3,0 Kg.

Línea de Accesorios para | **Herramientas Eléctricas****Boquillas para Termofusoras**

Código	Descripción
9998172	Boquilla para termofusora Ø 20 mm
9998174	Boquilla para termofusora Ø 25 mm
9998176	Boquilla para termofusora Ø 32 mm
9998178	Boquilla para termofusora Ø 40 mm
9998180	Boquilla para termofusora Ø 50 mm
9998182	Boquilla para termofusora Ø 63 mm
9998184	Boquilla para termofusora Ø 75 mm
9998186	Boquilla para termofusora Ø 90 mm

Discos para Sierras Circulares

Código	Descripción
9998638	Disco para Sierra Circular 185 x 3,2 x 16 mm - 18 dientes
9998639	Disco para Sierra Circular 185 x 3,2 x 16 mm - 24 dientes
9998641	Disco para Sierra Circular 185 x 3,2 x 16 mm - 40 dientes
9998645	Disco para Sierra Circular 210 x 3,2 x 30 mm - 24 dientes
9998653	Disco para Sierra Circular 250 x 3,2 x 30 mm - 24 dientes
9998654	Disco para Sierra Circular 250 x 3,2 x 30 mm - 28 dientes
9998656	Disco para Sierra Circular 250 x 3,2 x 30 mm - 40 dientes
9998658	Disco para Sierra Circular 250 x 3,2 x 30 mm - 60 dientes
9998659	Disco para Sierra Circular 250 x 3,2 x 30 mm - 72 dientes
9998660	Disco para Sierra Circular 250 x 3,2 x 30 mm - 80 dientes
9998678	Disco para Sierra Circular 305 x 4,5 x 25 mm - 36 dientes

Mandriles

Código	Descripción
9998853	Mandril - 1.5 a 13 mm c/llave Rosca 1/2" (20 UNF)
9998854	Mandril - 3 a 16 mm c/llave Rosca 1/2" (20 UNF)
9998863	Mandril - 1.5 a 13 mm c/llave Cono (B16)
9998865	Mandril - 3 a 16 mm c/llave Cono (B16)

Set de Accesorios para Minitorno Manual

Código	Descripción
9999210	Set de Accesorios de 118 piezas
9999220	Set de Accesorios de 180 piezas
9999230	Set de Accesorios de 208 piezas

Set de Accesorios para Atornillador

Código	Descripción
9999154	Set de Accesorios de 37 piezas Encastre 1/4"
9999166	Set de Accesorios de 75 piezas Encastre 1/4"

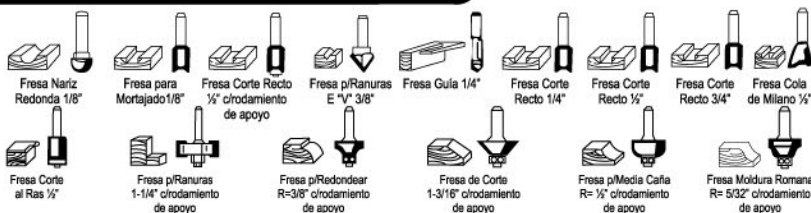
Hojas de Sierra para Caladoras de Mano



Código	Descripción
9999304	Hoja de sierra para madera L=77 - Z:7 (dientes x pulgada) - 5 unidades
9999354	Hoja de sierra para metal L=77 - Z:7 (dientes x pulgada) 5 unidades

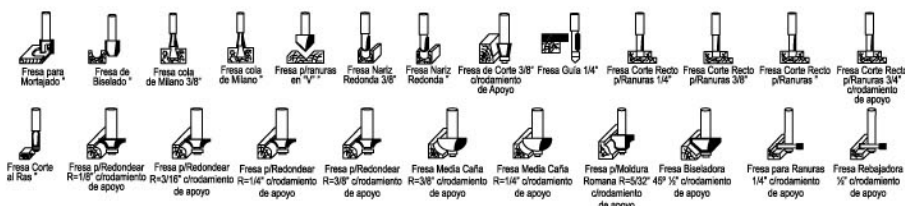
Juego de 15 Fresas | Para Rebajador Eléctrico | Vástago 1/4"

Cód. 9998316



Juego de 24 Fresas | Para Rebajador Eléctrico | Vástago 1/4"

Cód. 9998318



Discos Diamantados | 110 mm | Para Cortadora de Concreto 9993480



Código	Descripción
9998454	Disco Diaman. Continuo - Corte Húmedo 110 x 20 x 1,8 mm
9998464	Disco Diaman. Segmentado - Corte Seco 110 x 20 x 1,8 mm
9998474	Disco Diaman. Turbo - Corte Seco 110 x 20 x 2,0 mm

Baterías



Código	Descripción
9998111	Batería repuesto para 9993103 - 12 V - 1.1 Ah
9998113	Batería repuesto para 9993105 - 12 V - 1.5 Ah
9998119	Batería repuesto para 9993119 - 18 V - 1.5 Ah
9998121	Batería repuesto para 9993160 - 18 V - 1.5 Ah

Cargadores de Baterías



Código	Descripción
9998133	Cargador de batería para 9993140 - Batería 5 V - 0,3 Ah
9998141	Cargador de batería para 9993103 - Batería 15 V - 0,4 Ah
9998141.1	Cargador de batería para 9993105 - Batería 12 V - 2,4 Ah
9998149	Cargador de batería para 9993119 - Batería 18 V - 2,4 Ah
9998151	Cargador de batería para 9993160 - Batería 18 V - 1,5 Ah



www.dowenpagio.com.ar

Actualice diariamente precios y condiciones vía web

Fabrica, Importa y Distribuye:

Barbuy Team S.A.

Ruta Nac. N° 9 Km 501 X2550CUR Bell Ville

Córdoba | Argentina

Tel.: +54 3537 427677 | Fax: +54 3537 426345

ventas@btatools.com.ar